

TÄTIGKEITSBERICHT

2018



RZKB • Haasstraße 5 • 4700 Eupen • Tel.: 087/55 48 30

INHALT

1. DAS RZKB IN DER ÜBERSICHT	4
2. REGIONALZENTRUM FÜR KLEINKINDBETREUUNG IN ZAHLEN	8
Totale Anzahl betreuter Kinder	8
Anzahl Kinder nach Betreuungsmodell	8
Anzahl Kinder nach Alter	8
Anzahl Kinder nach Herkunftsgemeinde	9
Totale Anwesenheiten betreuter Kinder	9
Anwesenheiten nach Betreuungsmodell	9
Anwesenheiten nach Alter	9
3. TAGESMÜTTERDIENST	12
Anzahl Kinder	12
Anzahl Kinder nach Alter	12
Anzahl Kinder nach Betreuungsmodell der Tagesmütter	13
Anzahl Kinder nach Betreuungsgemeinde	13
Anwesenheiten	13
Anzahl Tagesmütter pro Gemeinde	14
Durchschnittliches Monatseinkommen der Tagesmütter	14
Anzahl ausbezahlter Überstunden (9., 10., 11., 12. und 13. Stunde)	14
Durchschnittliche Elternbeteiligung im Tagesmütterdienst	14
4. KINDERKRIPPEN	15
4.1 Kinderkrippe Eupen	15
4.2 Kinderkrippe St. Vith	15
Bilanz der Anfragen – Tagesmütterdienst und Kinderkrippen	16
5. AUßERSCHULISCHE BETREUUNG	17
Anzahl Kinder	17
Außerschulische Betreuung alle Standorte	18
Anwesenheit nach Herkunftsgemeinde	18
Anzahl Kinder nach Alter	18
5.1 EUPEN	19
5.11 Außerschulische Betreuung und Ferienbetreuung in Eupen	19
Anwesenheiten Kettenis	19
Anwesenheiten SGO	20
Anwesenheiten SGU	20
Anwesenheiten französische Schule	21
Anwesenheiten ZFP	21

Anwesenheiten Total Campus	22
5.12 Außerschulische Betreuung Eupen Villa Peters	22
Anzahl Kinder und Anwesenheiten aufgeteilt in vor- und nachschulische Betreuung und Ferienbetreuung	22
5.2 RAEREN	23
5.21 Außerschulische Betreuung in Raeren	23
5.22 Außerschulische Betreuung in Eynatten	23
5.3 KELMIS	24
5.31 Außerschulische Betreuung in Kelmis	24
5.4 LONTZEN	25
5.41 Außerschulische Betreuung in Lontzen	25
5.42 Außerschulische Betreuung in Herbesthal	25
5.43 Außerschulische Betreuung in Walhorn	26
5.5 ST. VITH	27
5.51 Außerschulische Betreuung in St. Vith	27
Anzahl Kinder und Anwesenheiten aufgeteilt in vor- und nachschulische Betreuung und Ferienbetreuung	27
5.52 Außerschulische Betreuung in Recht	27
5.53 Außerschulische Betreuung in Schönberg	28
5.6 BÜLLINGEN	29
5.61 Außerschulische Betreuung in Büllingen	29
5.62 Außerschulische Betreuung in Manderfeld	29
5.63 Außerschulische Betreuung in Rocherath	30
5.7 BURG-REULAND	31
5.71 Außerschulische Betreuung in Burg-Reuland	31
5.72 Außerschulische Betreuung in Thommen	31
5.8 AMEL	32
5.81 Außerschulische Betreuung in Amel	32
5.9 BÜTGENBACH	33
5.91 Außerschulische Betreuung in Bütgenbach	33
Anzahl Kinder und Anwesenheiten aufgeteilt in vor- und nachschulische Betreuung und Ferienbetreuung	33
5.92 Außerschulische Betreuung in Nidrum	33
5.93 Außerschulische Betreuung in Elsenborn	34
5.94 Außerschulische Betreuung in Weywertz	34
6. AUS DER PRESSE	35
Übersicht der Grenz-Echo Artikel über die großen Themen des RZKB im Jahr 2018	35

Für die Zusammenstellung des Berichtes danken wir allen Mitarbeitern der Verwaltung des RZKB.

Auch wollen wir uns bei Allen bedanken die im und mit dem RZKB arbeiten, für ihre großartige Arbeit im letzten Jahr, die zu diesem positiven Bericht unserer Tätigkeit geführt hat.

1. DAS RZKB IN DER ÜBERSICHT

Öffnungstage und Öffnungszeiten

Die **Verwaltung** des RZKB war im Jahr 2018 durchgehend, zu den gewohnten Öffnungszeiten, erreichbar: Montag bis Donnerstag von 08:00 Uhr bis 12:15 Uhr und von 13:00 Uhr bis 17:00 Uhr, sowie Freitag von 08:00 Uhr bis 12:15 Uhr und von 13:00 Uhr bis 16:00 Uhr.

Termine können auch außerhalb der Bürozeiten wahrgenommen werden.

Die **Tagesmütter** betreuten insgesamt, im Laufe des Jahres, an allen Werktagen und teils samstags, jeweils zu den Zeiten ihres individuellen Stundenplans.

Die **Kinderkrippen** empfangen die Kinder von Montag bis Freitag zwischen 07:30 Uhr und 17:30 Uhr. Die Kinderkrippen waren im Jahr 2018 an 224 Tagen geöffnet.

In der **Außerschulischen Betreuung** fand die Vor- und Nachschulische Betreuung von Montag bis Freitag von 07:00 Uhr bis Schulbeginn und von Schulschluss bis 18:00 Uhr statt. Die Ferienbetreuung, die in den Karnevals-, Oster-, Sommer-, Allerheiligen- und Weihnachtsferien in verschiedenen Standorten angeboten wird, fand von 07:30 Uhr bis 17:30 Uhr statt. Die Außerschulische Betreuung war im Jahr 2018 an 237 Tagen geöffnet.

Aktivitäten 2018

RZKB

Das RZKB hat in 2018 viele Veränderungen erlebt:

- Nach langen Renovierungsarbeiten sind die fast 30 Angestellten der Verwaltung in die Räumlichkeiten des früheren Kindergartens und der Außerschulischen Betreuung, in die Haasstraße 5, umgezogen;
 - o Die offizielle Einweihung des Gebäudes fand am 24. April 2018 statt, mit zahlreichen Gästen u.a. von den Gemeinden und der Regierung;
 - o Am 23. September wurde das Gebäude im Rahmen einer Personalversammlung mit allen Mitarbeitern des RZKB eingeweiht. Anschließend fand ein Tag der Offenen Tür für die Öffentlichkeit statt;
- Im Rahmen der Umsetzung der Optimierungsstudie, unterstützt durch die Regierung der Deutschsprachigen Gemeinschaft, wurden einige Maßnahmen auf 4 Ebenen umgesetzt:

Das **Personal** ist die Basis unseres Erfolges:

- o Einführung des neuen Organigramms. Es wurden zwei neue Dienstleiterinnen eingestellt (Verwaltung, Finanzen & IT und Personalverwaltung), um die Themen übergreifend für das RZKB zu verwalten.
- o Aufwertung des Berufes der Kinderbetreuer:
 - Neue Gehaltsbaremen: bessere Entlohnung;
 - Zusammenarbeit mit der AFPK um noch mehr Kinderbetreuer auszubilden.
- o Der AGS (Ausschuss für Gefahrenverhütung und Schutz am Arbeitsplatz) traf sich monatlich, außer in den Monaten Juli und August;
- o Ausbildung einer Mitarbeiterin zur internen Vertrauensperson für das Personal.

Zentralisierung, Vereinfachung und Digitalisierung der **Prozesse**:

- Ergänzen des bereits angeschafften Informatikmaterials für die Verwaltung durch DG-Bezuschussung;
- Entwicklung eines Online-Portals, welches in Zukunft die Prozesse der Anmeldungen, Zuordnung der Betreuungsplätze sowie auch die gesamten Prozesse der Verwaltung unter anderem das Rechnungswesen, zentralisiert und digitalisiert.

Kundenorientierter **Service**:

- Einführung von Direktwahlen für die gesamte Verwaltung des RZKB, welche bis dahin nur eine Direktwahl für die fast 30 Mitarbeiter der Verwaltung hatte;
- Schaffen eines Kundenservice-Bereiches im neuen Verwaltungsgebäude.

Zukunftsfähige **Finanzen**:

- Verhandlungen neuer Verträge und Zuschussungen zwischen dem RZKB, der Regierung und den Gemeinden;
- Entwicklung neuer Finanz- und Buchhaltungsprozesse und Weiterbildung der internen Buchhalterin.

Tagesmütterdienst

- Das Thema des Tagesmütterforums am 5. Oktober 2018 war *Berufsgeheimnisse*.

Kinderkrippen

- Grundsteinlegung der neuen Kinderkrippe Hergenrath, gebaut durch die Gemeinden Kelmis, Raeren und Lontzen, unterstützt durch die Regierung der Deutschsprachigen Gemeinschaft;
- Weitere Planung zum Ausbau der Kinderkrippen Eupen und St. Vith;
- Begleitung der Planung des PPP-Projektes für die Kinderkrippe des Öffentlichen Dienstes;
- Vorstellung und Planung eines Projektes für eine Betriebskrippe im East Belgium Park.

Außerschulische Betreuung

- Die Dienstleitungsfunktion der Außerschulische Betreuung wurde neu besetzt.
- Umzug der Außerschulischen Betreuung Amel in den Allerheiligenferien. Der Standort Amel ist vorübergehend in den alten Kindergarten eingezogen, da die Räumlichkeiten erweitert und renoviert werden. Der Einzug in die renovierten Räumlichkeiten ist für Herbst 2019 geplant.
- Aussetzung der Betreuung:
 - Außerschulische Betreuung in Kettenis: Aussetzung der Betreuung während knapp 2 Monaten aufgrund eines nicht positiven Brandschutzgutachtens;
 - Außerschulische Betreuung in Rocherath: Aussetzung der Betreuung im September während knapp einem Monat aus personaltechnischen Gründen.
- Inklusion: Im Jahr 2018 wurden vier Projekte durch CAP48 und der DG finanziert. Dadurch konnten drei Kinder mit Beeinträchtigungen betreut werden.
- Einführung eines Pilotprojekt Assistenten der Kinderbetreuer.

Zusammenarbeit mit außenstehenden Diensten und Institutionen

Die Zusammenarbeit mit anderen Institutionen wird weiterhin gesucht bzw. begrüßt wenn es um das Wohl der betreuten Kinder geht. In 2018 fand diese mit den ÖSHZs, Kaleido, der Frühhilfe, der Dienststelle für Selbstbestimmtes Leben, dem Jugendhilfedienst und dem Jugendgerichtsdienst statt.

Anzahl und Funktion des effektiv beschäftigten Personals, einschließlich der konventionierten Tagesmütter

Die MitarbeiterInnen im RZKB zum 31.12.2018:

RZKB übergreifend

- 1 Direktorin
- 1 Direktionsassistentin
- 1 pädagogische Fachkraft
- 1 Direktorin für Verwaltung, Finanzen & IT
- 1 Referentin der Verwaltung und des Personals
- 4 Mitarbeiterinnen der Verwaltung
- 1 Auszubildende im Bereich der Verwaltung
- 1 Hilfsbuchhalterin
- 1 Raumpfleger

Für den Tagesmütterdienst

- 1 Dienstleiterin
- 6 Sozialarbeiterinnen
- 81 aktive Tagesmütter

Für die Kinderkrippen

- 1 Dienstleiterin
- 2 Leiterinnen der Krippen
- 15 Kinderbetreuerinnen

Für die Außerschulische Betreuung

- 1 Dienstleiterin
- 1 Assistentin der Dienstleitung
- 6 Sozialarbeiter
- 61 KinderbetreuerInnen

Querschnitt der besuchten Weiterbildungsveranstaltungen

Im Sinne einer kontinuierlichen Sicherung und Steigerung der Betreuungsqualität fanden auch in diesem Jahr diverse Weiterbildungen statt. Im Mittelpunkt steht demnach das Wohlergehen jedes einzelnen Kindes. In diesem Sinne konzentrieren sich die Inhalte der verschiedenen Weiterbildungsveranstaltungen auf eine Erweiterung der theoretischen und praktischen Werkzeuge, die in der Praxis eingesetzt werden können. Diese Weiterbildungen orientierten sich am jeweiligen Bedarf der einzelnen Dienste und am pädagogischen Konzept des RZKB. Sie werden teils von der pädagogischen Fachkraft, teils von externen Referenten ausgeführt.

Zusätzlich wurden in 2018 die MitarbeiterInnen der Verwaltung in einem Office-Grundkurs geschult.

Zukunftsperspektiven des RZKB

Auch für das Jahr 2019 kündigen sich bereits wichtige Ereignisse an, dies ebenfalls im Rahmen der Zielsetzungen des RZKB:

- Aktive Zusammenarbeit des RZKB mit der Regierung und dem Ministerium der DG, damit die Ziele des REK und des Masterplans für Kleinkindbetreuung umgesetzt werden;
- Kontinuierliche Umsetzung der Maßnahmen, die aus der Optimierungsstudie hervorgehen. Unter anderem:
 - o

Zukunftsfähige **Finanzen**:

- o Überarbeitung der Kostenbeteiligung der Erziehungsberechtigten und Vereinfachung der Tarifierungen;
- o Weitere Verhandlungen, um Einnahmen zu erhöhen und Kostenbeteiligungsverträge für die Kinderkrippen, Änderung von Zuschussseinnahmen durch Erlassänderungen.

Tagesmütterdienst

- Durchgehende Suche nach Tagesmütterkandidatinnen zwecks Erweiterung des Betreuungsangebotes;
- Kontinuierliche Beteiligung in Prozessen zur Aufwertung des Statutes der Tagesmutter;
- Anschaffung von Informatikmaterial für das Online-Portal und Schulung der Tagesmütter.

Kinderkrippen

- Eröffnung der neuen Kinderkrippe in Hergenrath im Herbst 2019 mit 24 Plätzen;
- Begleitung der Planung einer Krippe in Eupen für den Öffentlichen Dienst der DG;
- Begleitung der Planung einer Betriebskrippe in Eupen;
- Pilotprojekt zur Erweiterung der Öffnungszeiten;
- Ausbau der Kinderkrippen Eupen und St. Vith.

Außerschulische Betreuung

- Renovierung des Standortes in Amel;
- Anerkennung zusätzlicher Räumlichkeiten in Eynatten;
- Begleitung der Planung eines Neubaus des Athenäums mit Räumlichkeiten für einen Standort der Außerschulischen Betreuung Kelmis;
- Ergänzen des Informatikmaterials für die Standorte;
- Neue Definierung unserer Prozesse durch das Online-Portal und die Vorbereitung auf eine maximale Aufnahmekapazität in den Standorten der Außerschulischen Betreuung;
- Planung einer Erweiterung für den Standort Herbesthal;
- Schallschutzmessungen und Umsetzung der nötigen Maßnahmen.

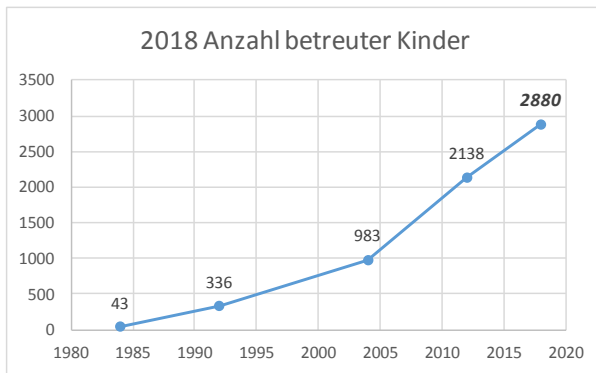
2. REGIONALZENTRUM FÜR KLEINKINDBETREUUNG IN ZAHLEN

Das Regionalzentrum für Kleinkindbetreuung hatte in 2018 wieder eine Steigerung der Anzahl der betreuten Kinder, wovon 65% in der Außerschulisch Betreuung betreut wurden. Der Tagesmütterdienst betreut 30% der Gesamtzahl der Kinder, die 40% der totalen Anwesenheiten ausmachen. In der Gemeinde Eupen werden die meisten Kinder betreut.

Die Altersgruppen über und unter 3 Jahren haben ähnlich Anwesenheiten.

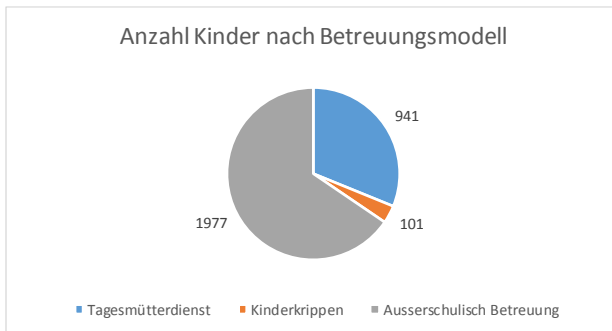
In der Kleinkindbetreuung (0-3) sind deutlich mehr Kinder in der Altersgruppe 2-3 Jahre, als in den jüngeren Altersgruppen. In der Außerschulischen Betreuung ist die Mehrzahl der betreuten Kinder über 7 Jahre alt.

Totale Anzahl betreuter Kinder



Jahr	Anzahl Kinder
1984	43
1992	336
2004	983
2012	2138
2018	2880

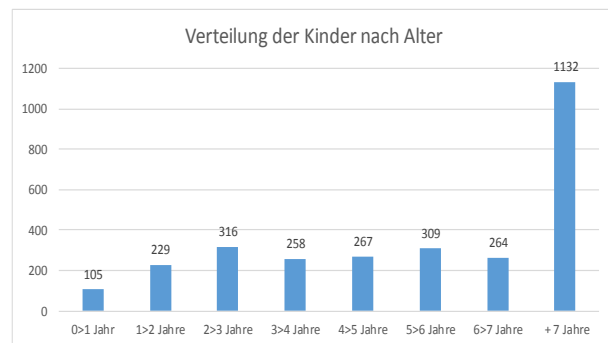
Anzahl Kinder nach Betreuungsmodell



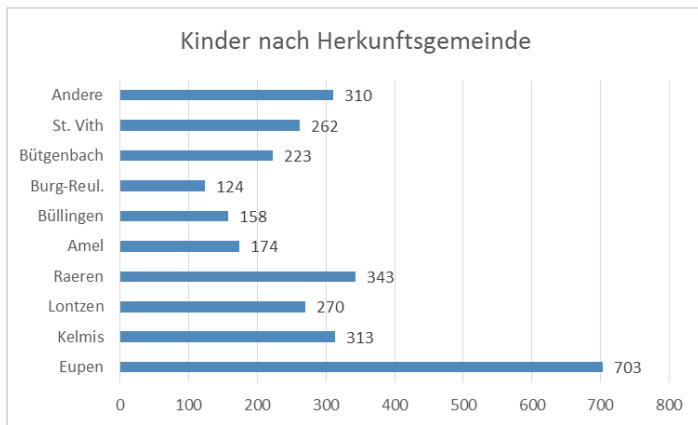
Betreuungsmodell	Anzahl Kinder
Tagesmütterdienst	941
Kinderkrippen	101
Außerschulisch Betreuung	1977
Total	3019

*Einige Kinder sind in mehreren Betreuungsmodellen, unter anderem durch Wechsel von Tagesmutter zur Außerschulischen Betreuung.

Anzahl Kinder nach Alter

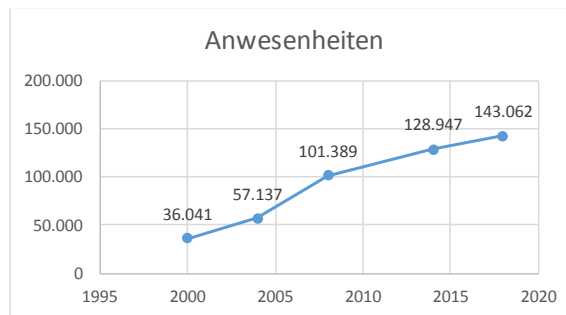


Anzahl Kinder nach Herkunftsgemeinde



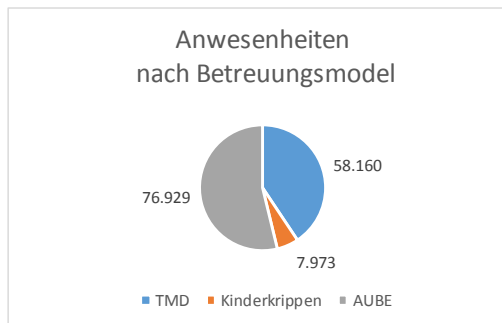
Totale Anwesenheiten betreuter Kinder

Jahr	Anwesenheiten
2000	36.041
2004	57.137
2008	101.389
2014	128.947
2018	143.062



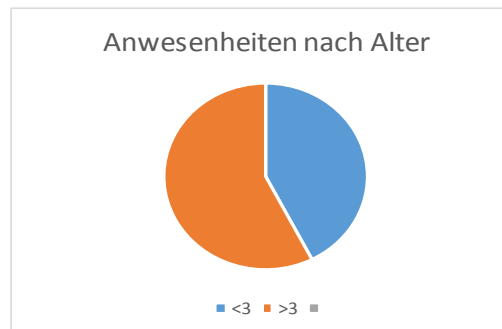
Anwesenheiten nach Betreuungsmodell

Betreuungsmodell	Anwesenheiten
TMD	58.160
Kinderkrippen	7.973
AUBE	76.929



Anwesenheiten nach Alter

Alter	Anwesenheiten
<3	60.768
>3	82.294



Quartal	Alter	Dienst	Ganze Tage	Halbe Tage	Drittel Tage	Stunden	Total
I. 2018	unter 3	TMD	12.704	1.642	0	0	14.346
		Krippe Eupen	956	233	0	0	1.189
		Krippe St. Vith	862	162	0	0	1.024
		Total	14.522	2.037	0	0	16.559
	über 3	TMD	501	194	185	0	880
		TMD +7	84	28	102	0	214
		Aube Eupen/FP	569	356	737	2.425	4.087
		Aubera Eyn.	206	206	312	832	1.556
		Aubera Raeren	94	148	387	773	1.402
		Aube Kelmis	334	380	620	1.413	2.747
		Aube Herbesthal	67	77	463	2.120	2.727
		Aube Lontzen	3	36	170	330	539
		Aube Walhorn	16	52	141	598	807
		Aube St.Vith	221	101	334	503	1.159
		Aube Recht	4	10	160	605	779
		Aube Schönberg	3	43	172	281	499
		Aube Büllingen	9	54	92	344	499
		Aube Manderfeld	16	31	122	265	434
		Aube Rocherath	2	3	42	86	133
		Aube Burg-Reul.	20	17	160	260	457
		Aube Thommen	15	11	132	257	415
		Aube Amel	42	65	431	927	1.465
		Aube Bütgenb.	73	27	176	715	991
		Aube Nidrum	16	45	109	377	547
		Aube Elsenborn	0	62	102	211	375
		Aube Weywertz	2	7	103	390	502
				Total	2.297	1.953	5.252
TOTAL			16.819	3.990	5.252	13.712	39.773
II. 2018	unter 3	TMD	12.485	1.727	0	0	14.212
		Krippe Eupen	848	229	0	0	1.077
		Krippe St. Vith	922	193	0	0	1.115
		Total	14.255	2.149	0	0	16.404
	über 3	TMD	565	217	159	0	941
		TMD +7	115	47	78	0	240
		Aube Eupen/FP	706	437	673	2.183	3.999
		Aubera Eyn.	169	182	377	844	1.572
		Aubera Raeren	73	152	347	650	1.222
		Aube Kelmis	367	371	541	1.175	2.454
		Aube Herbesthal	72	103	384	1.830	2.389
		Aube Lontzen	28	51	105	278	462
		Aube Walhorn	43	47	133	551	774
		Aube St.Vith	246	165	281	461	1.153
		Aube Recht	9	2	169	418	598
		Aube Schönberg	8	59	139	217	423
		Aube Büllingen	39	47	80	328	494
		Aube Manderfeld	27	22	112	236	397
		Aube Rocherath	4	11	10	80	105
		Aube Burg-Reul.	11	21	109	243	384
		Aube Thommen	9	7	115	223	354
		Aube Amel	48	93	415	822	1.378
		Aube Bütgenb.	158	17	147	643	965
		Aube Nidrum	12	29	112	369	522
		Aube Elsenborn	3	35	97	247	382
		Aube Weywertz	9	9	83	340	441
				Total	2.721	2.124	4.666
TOTAL			16.976	4.273	4.666	12.138	38.053

Quartal	Alter	Dienst	Ganze Tage	Halbe Tage	Drittel Tage	Stunden	Total		
III. 2018	unter 3	TMD	9.858	1.326	0	0	11.184		
		Krippe Eupen	568	224	0	0	792		
		Krippe St. Vith	700	131	0	0	831		
		Total	11.126	1.681	0	0	12.807		
	über 3	TMD	1.639	154	65	0	1.858		
		TMD +7	299	34	46	0	379		
		Aube Eupen/FP	2.328	492	323	924	4.067		
		Aubera Eyn.	258	82	139	265	744		
		Aubera Raeren	34	63	106	258	461		
		Aube Kelmis	309	166	246	523	1.244		
		Aube Herbsthal	24	59	152	759	994		
		Aube Lontzen	5	19	54	120	198		
		Aube Walhorn	4	16	53	256	329		
		Aube St. Vith	408	117	105	253	883		
		Aube Recht	0	1	72	168	241		
		Aube Schönberg	3	31	42	78	154		
		Aube Büllingen	12	27	51	159	249		
		Aube Manderfeld	4	23	56	62	145		
		Aube Rocherath	0	3	4	36	43		
		Aube Burg-Reul.	12	12	52	127	203		
		Aube Thommen	0	8	49	112	169		
		Aube Amel	16	34	162	369	581		
		Aube Bütgenb.	231	36	67	270	604		
		Aube Nidrum	3	17	45	120	185		
		Aube Elsenborn	0	5	38	83	126		
		Aube Weywertz	2	9	33	144	188		
				Total	5.591	1.408	1.960	5.086	14.045
		TOTAL			16.717	3.089	1.960	5.086	26.852
		IV. 2018	unter 3	TMD	11.743	1.310	0	0	13.053
Krippe Eupen	695			223	0	0	918		
Krippe St. Vith	882			145	0	0	1.027		
Total	13.320			1.678	0	0	14.998		
	über 3	TMD	333	165	142	0	640		
		TMD +7	86	18	109	0	213		
		Aube Eupen/FP	282	383	847	2.460	3.972		
		Aubera Eyn.	118	164	367	791	1.440		
		Aubera Raeren	45	131	367	630	1.173		
		Aube Kelmis	233	311	667	1.499	2.710		
		Aube Herbsthal	66	120	471	2.256	2.913		
		Aube Lontzen	18	50	139	448	655		
		Aube Walhorn	18	47	163	657	885		
		Aube St. Vith	118	204	261	730	1.313		
		Aube Recht	3	26	179	532	740		
		Aube Schönberg	2	160	96	206	464		
		Aube Büllingen	13	51	160	390	614		
		Aube Manderfeld	33	73	171	228	505		
		Aube Rocherath	7	10	26	204	247		
		Aube Burg-Reul.	22	21	133	330	506		
		Aube Thommen	10	13	175	347	545		
		Aube Amel	49	92	450	922	1.513		
		Aube Bütgenb.	58	18	138	745	959		
		Aube Nidrum	13	38	135	311	497		
Aube Elsenborn	0	36	81	245	362				
Aube Weywertz	10	18	100	392	520				
		Total	1.537	2.149	5.377	14.323	23.386		
TOTAL			14.857	3.827	5.377	14.323	38.384		
TOTAL 2018			65.369	15.179	17.255	45.259	143.062		

3. TAGESMÜTTERDIENST

Er besteht seit 1984 und bietet Betreuungsplätze in allen neun Gemeinden der Deutschsprachigen Gemeinschaft an. Zurzeit arbeiten etwa 81 Tagesmütter für das RZKB. Sie üben ihre Tätigkeit zu Hause aus, was der Betreuung einen familiären Charakter verleiht. Die Anzahl der zu betreuenden Kinder hängt von verschiedenen Faktoren ab, so u.a. über wieviel Platz die Tagesmutter verfügt. In der Regel werden bei einer Tagesmutter 4 bis 6 Kinder am Tag betreut.

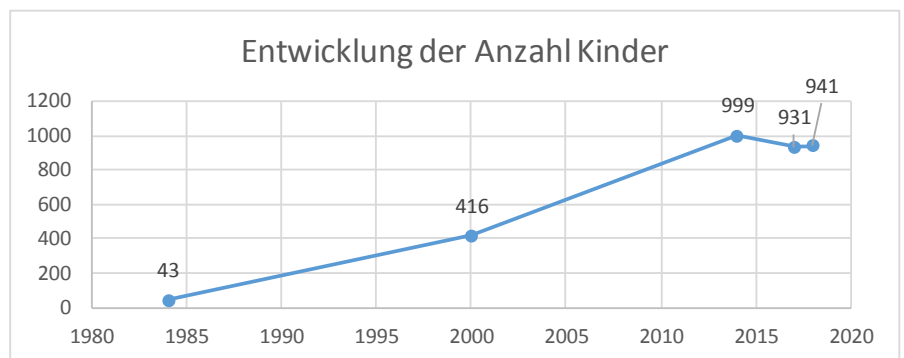
Die SozialarbeiterInnen des Tagesmütterdienstes unterstützen und begleiten die Tagesmütter, sie unterhalten Kontakte mit den Eltern, sie vermitteln die Kinder und gewährleisten die Weiterbildung der Tagesmütter.

Die Tagesmütter betreuen prioritär Kleinkinder zwischen 0 und 3 Jahren. Sie können jedoch auch die außerschulische Betreuung von Kindern zwischen 3 und 12 Jahren übernehmen.

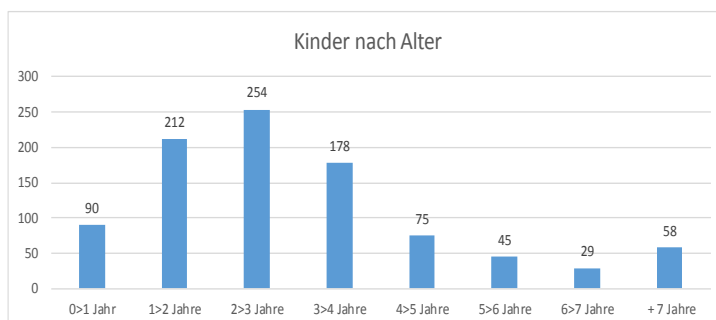
Der Tagesmütterdienst verzeichnete im Jahr 2018 einen Rückgang der Anzahl Tagesmütter, von 87 auf 81 Tagesmütter, hauptsächlich im Süden Ostbelgiens;

Anzahl Kinder

Jahr	Anzahl Kinder
1984	43
2000	416
2014	999
2017	931
2018	941

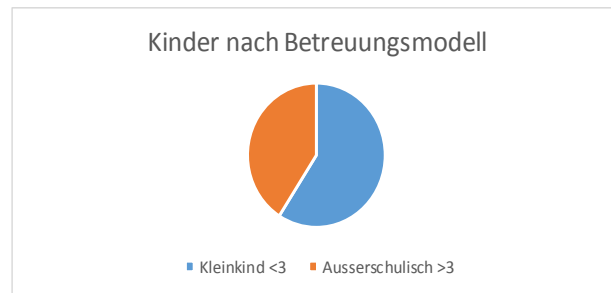


Anzahl Kinder nach Alter

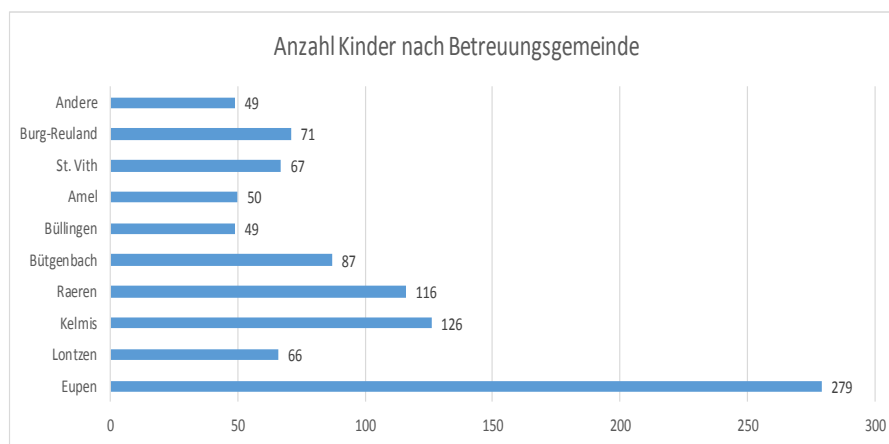


Anzahl Kinder nach Betreuungsmodell der Tagesmütter

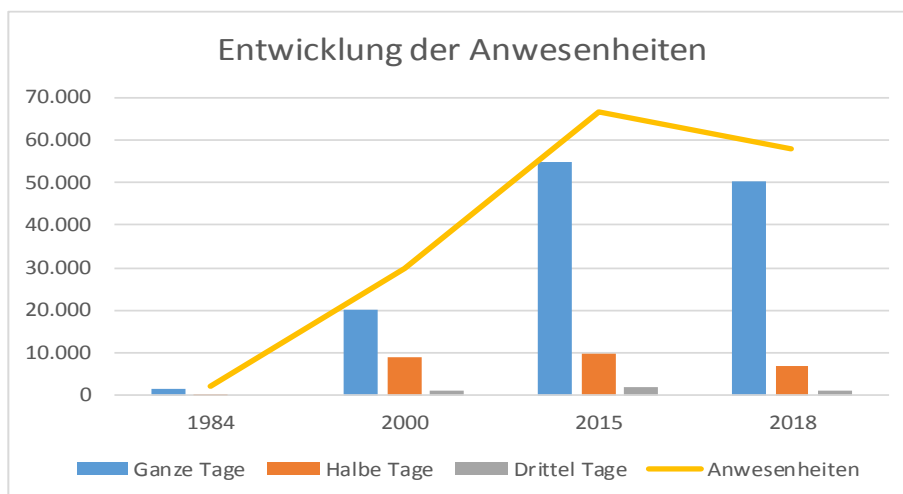
Betreuungsmodell	Anzahl Kinder
Kleinkind <3	556
Ausserschulisch >3	385
Total	941



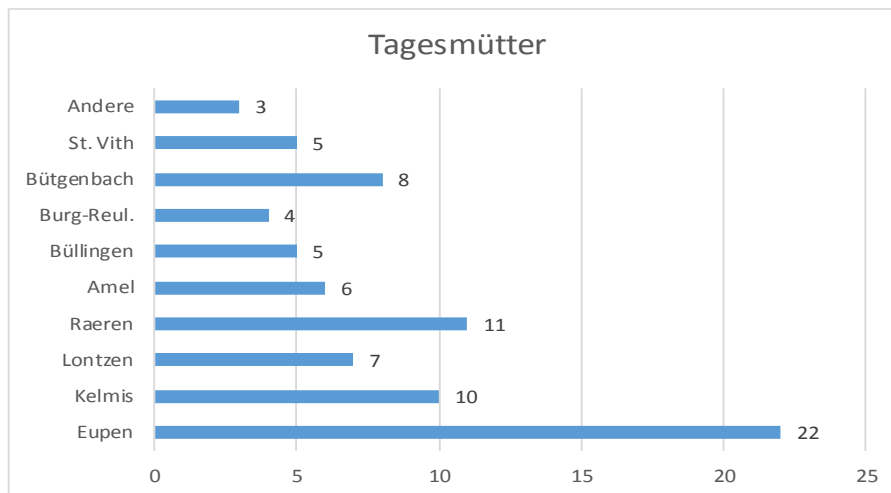
Anzahl Kinder nach Betreuungsgemeinde



Anwesenheiten



Jahr	Ganze Tage	Halbe Tage	Drittel Tage	Anwesenheiten
1984	1.546	398	0	1.944
2000	19.921	9.051	987	29.959
2015	54.895	9.940	1.806	66.641
2018	50.412	6.862	886	58.160

Anzahl Tagesmütter pro Gemeinde**Durchschnittliches Monatseinkommen der Tagesmütter**

Durchschnitt Monat in €	Jährlich in €	Anzahl TM
500 - 1.000	6.000 - 10.000	19
1.000 - 1.500	10.000 - 18.000	30
1.500 - 2.000	18.000 - 25.000	17
>2.000	>25.000	6

Anzahl ausbezahlter Überstunden (9., 10., 11., 12. und 13. Stunde)

	Q1	Q2	Q3	Q4	Total Jahr
9St.	7.165	7.446	6.674	6.898	28.183
10.St	2.430	2.665	2.332	2.473	9.899
11St+	177	218	184	251	831
Total	9.772	10.329	9.189	9.622	38.912

Durchschnittliche Elternbeteiligung im Tagesmütterdienst

Elternbeiträge sind im Vergleich zum letzten Jahr 7% gestiegen und liegen jetzt bei 18.09 Euro.

4. KINDERKRIPPEN

In der Deutschsprachigen Gemeinschaft gibt es bisher zwei Kinderkrippen. Sie befinden sich in der Hillstraße 9 in Eupen und Bödemchen 29 in St. Vith. Im Herbst 2019 kommt eine weitere Kinderkrippe in der Asteneter Straße 23 in Hergenrath hinzu.

Die Krippen haben jeweils eine Betreuungskapazität von 24 Plätzen für Kinder zwischen 0 und 3 Jahren. In den Kinderkrippen sind Kinderbetreuerinnen bzw. Kinderpflegerinnen tätig. Die Sozialpädagogische Fachkraft ist zuständig für die Aufnahme neuer Kinder und die Kontakte mit den Eltern. Sie gewährleistet einen guten Ablauf der Betreuung sowie die Begleitung in der Umsetzung der pädagogischen Rahmenbedingungen.

4.1 Kinderkrippe Eupen

Alter	Kinder	Monat	Anzahl Kinder	Anwesenheiten ganze Tage	Anwesenheiten 1/2 Tage	TOTALE Anwesenheiten	Belegung in %
0>1 Jahr	8						
1>2 Jahre	9	01.18	33	385	74	459	86,93
2>3 Jahre	33	02.18	35	272	82	354	81,94
3>4 Jahre	0	03.18	32	299	77	376	71,21
Total	50	TOTAL		956	233	1189	
		04.18	30	226	65	291	63,82
		05.18	31	299	77	376	82,46
		06.18	30	323	87	410	81,35
		TOTAL		848	229	1077	
		07.18	28	182	70	252	70
		08.18	26	147	59	206	71,53
		09.18	26	239	95	334	73,25
		TOTAL		568	224	792	
		10.18	29	279	100	379	68,66
		11.18	29	224	72	296	68,52
		12.18	28	192	51	243	67,5
		TOTAL		416	123	539	
		TOTAL 2018		2788	809	3976	74

4.2 Kinderkrippe St. Vith

Alter	Kinder	Monat	Anzahl Kinder	Anwesenheiten ganze Tage	Anwesenheiten 1/2 Tage	TOTALE Anwesenheiten	Belegung in %
0>1 Jahr	7						
1>2 Jahre	9	01.18	36	325	59	384	72,73
2>3 Jahre	35	02.18	36	221	49	270	62,5
3>4 Jahre	0	03.18	35	316	54	370	70,08
Total	51	TOTAL		862	162	1024	
		04.18	36	288	56	344	75,44
		05.18	39	303	72	375	82,24
		06.18	38	331	65	396	82,5
		TOTAL		922	193	1115	
		07.18	37	238	41	279	77,5
		08.18	36	168	36	204	70,83
		09.18	35	294	54	348	72,5
		TOTAL		700	131	831	
		10.18	38	381	57	438	79,35
		11.18	35	280	50	330	76,39
		12.18	36	221	38	259	71,94
		TOTAL		501	88	589	
		TOTAL 2018		2985	574	3977	75

Bilanz der Anfragen – Tagesmütterdienst und Kinderkrippen

Die Anfragen die in 2018 gemacht wurden, sind nach Wohnort der Eltern aufgelistet und betreffen den Tagesmütterdienst und die Kinderkrippen.

Es kommt vor, dass die Vermittlung der Kinder nicht in der Gemeinde stattfindet, wo die Eltern wohnen, sondern in einer anderen.

Wohnorte außerhalb der DG sind nach Betreuungsort klassiert.

Gemeinde	Lösung RZKB	Private Lösung	Absagen	In Bearbeitung	Total
Eupen	92	38	1	50	181
Kelmis	44	21	1	35	101
Lontzen	20	14	1	11	46
Raeren	35	21	1	20	77
Amel	17	10	1	8	36
Büllingen	17	1	0	5	23
Bütgenbach	20	11	0	8	39
St. Vith	31	23	0	16	70
Burg-Reuland	10	4	0	4	18
Total	286	143	5	157	591

5. AUßERSCHULISCHE BETREUUNG

Die Außerschulische Betreuung entstand 1989 in Eupen im Rahmen eines Pilotprojektes; sie dehnte sich 2002 auf die Großgemeinde Raeren aus und existiert mittlerweile in den neun Gemeinden der Deutschsprachigen Gemeinschaft. Es gibt Betreuungsstandorte in Amel, Büllingen, Burg-Reuland, Bütgenbach, Elsenborn, Eupen Villa (Monschauer Straße), der SGO in Eupen, Eynatten, Herbesthal, Lontzen, Kelmis, Kettenis, Manderfeld, Nidrum, Raeren, Recht, Rocherath, Schönberg, St. Vith, Thommen, Walhorn und Weywertz.

In der Außerschulischen Betreuung können alle Kinder zwischen 3 und 12 Jahren betreut werden, die in diesen Gemeinden wohnen oder dort eine Schule besuchen. Die Außerschulische Betreuung sollte nicht mit einer Hausaufgabenbegleitung verwechselt werden, allerdings haben die Kinder die Möglichkeit, ihre Hausaufgaben eigenständig zu machen. Die BetreuerInnen geben im Rahmen des Möglichen Hilfestellung.

In Amel, Büllingen, Burg-Reuland, Bütgenbach, Eupen Villa, Eynatten, Herbesthal, Lontzen, Kelmis, Manderfeld, Nidrum, Raeren, Recht, St. Vith, Thommen, Walhorn und Weywertz wird vor und nach der Schule sowie mittwochnachmittags betreut.

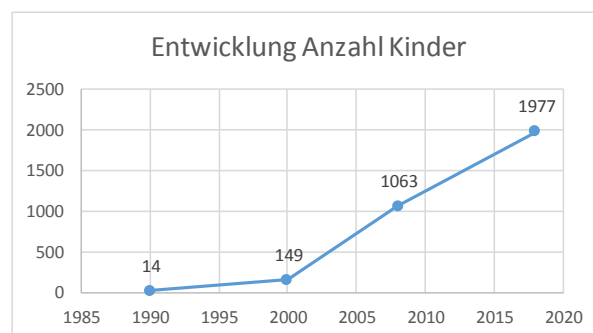
In Elsenborn, Eupen SGO, Kettenis und Schönberg wird vor und nach der Schule (außer mittwochnachmittags) betreut.

Morgens werden die Kinder zu ihrer jeweiligen Schule gebracht. Nach der Schule werden sie wieder abgeholt. Die Betreuung findet ab 7:00 Uhr morgens statt und endet nachmittags um 18:00 Uhr.

In den Schulferien, d.h. in den Herbst-, Weihnachts-, Karnevals-, Oster- und Sommerferien findet die Betreuung in Bütgenbach, Eupen, Eynatten, Kelmis und St. Vith statt.

Anzahl Kinder

Jahr	Anzahl Kinder
1990	14
2000	149
2008	1063
2018	1977



Außerschulische Betreuung alle Standorte

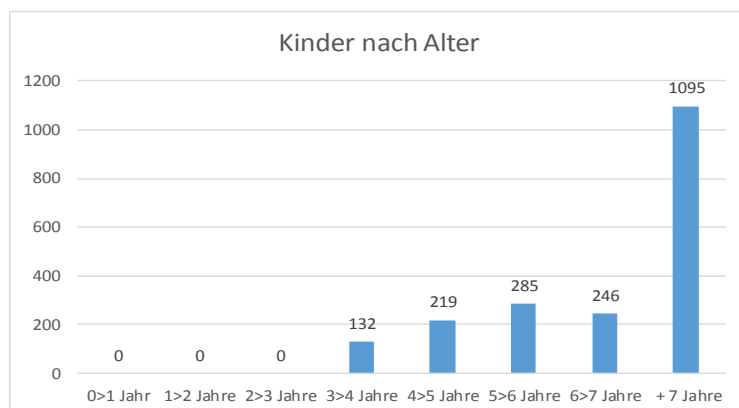
Monat	Konf.	Anz.	Anwesenh. aller AB's					Total	öffn. tage	Bel.
	tage	Kind	GT	HT	DT	2 S.	1 S.			
Januar	9	1.234	741	641	1.554	2.523	2.009	7.468	22	339
Februar	9	1.248	665	487	1.374	1.891	1.633	6.050	18	336
März	13	1.211	306	603	2.037	3.223	2.433	8.602	22	391
1.Trim.	31	1.456	1.712	1.731	4.965	7.637	6.075	22.120	62	357
April	8	1.249	1.406	568	996	1.544	1.135	5.649	19	297
Mai	28	1.183	355	694	1.635	2.569	1.974	7.227	19	380
Juni	18	1.197	280	598	1.798	2.761	2.155	7.592	21	362
2.Trim.	54	1.479	2.041	1.860	4.429	6.874	5.264	20.468	59	347
Juli	0	347	1.666	251	24	0	0	1.941	17	114
August	0	352	1.724	330	22	0	0	2.076	19	109
September	11	1.203	263	639	1.803	2.942	2.144	7.791	19	410
3.Trim.	11	1.415	3.653	1.220	1.849	2.942	2.144	11.808	55	215
Oktober	21	1.333	632	761	1.898	3.214	2.357	8.862	23	385
November	6	1.269	328	654	1.796	2.819	2.051	7.648	19	403
Dezember	10	1.181	158	551	1.432	2.242	1.640	6.023	15	402
4.Trim.	37	1.481	1.118	1.966	5.126	8.275	6.048	22.533	57	395
TOTAL 2018	133	2.000	8.524	6.777	16.369	25.728	19.531	76.929	233	330

Anwesenheit nach Herkunftsgemeinde

Gemeinde	Ganze Tage	Halbe Tage	Drittel Tage	Totale Anwesenheiten	Anzahl Kinder
Eupen	2.756	630	3.355	6.741	430
Lontzen	478	322	2.946	3.746	226
Kelmis	1.057	486	1.602	3.145	211
Raeren	1.458	618	2.625	4.701	248
Bütgenbach	375	171	1.991	2.537	159
Büllingen	185	189	1.128	1.502	117
Amel	684	226	1.635	2.545	122
St.Vith	571	331	1.697	2.599	158
Burg-Reuland	170	75	884	1.129	81
Andere Gemeinden	790	343	2.679	3.812	225
TOTAL	8.524	3.389	20.543	32.455	1.977

Anzahl Kinder nach Alter

Alter	Anzahl Kinder
0>1 Jahr	0
1>2 Jahre	0
2>3 Jahre	0
3>4 Jahre	132
4>5 Jahre	219
5>6 Jahre	285
6>7 Jahre	246
+ 7 Jahre	1095
Total	1977



5.1 EUPEN

5.11 Außerschulische Betreuung und Ferienbetreuung in Eupen

Monat	Konf.	Anz.	Anwesenheiten Eupen					Total	öffn.	Bel.
	tage	Kind	GT	HT	DT	2 S.	1 S.		tage	
Januar	1	267	263	116	244	427	382	1.432	22	65,09
Februar	1	282	229	105	206	337	299	1.176	18	65,33
März	3	236	77	135	287	541	439	1.479	22	67,23
1.Trim.	5	339	569	356	737	1.305	1.120	4.087	62	65,92
April	1	294	619	161	116	266	215	1.377	19	72,47
Mai	1	231	48	162	241	451	398	1.300	19	68,42
Juni	1	242	39	114	316	424	429	1.322	20	66,10
2.Trim.	3	357	706	437	673	1.141	1.042	3.999	58	68,95
Juli	0	232	1.219	197	18	0	0	1.434	17	84,35
August	0	219	1.072	206	15	0	0	1.293	19	68,05
September	0	217	37	89	290	442	482	1.340	18	74,44
3.Trim.	0	426	2.328	492	323	442	482	4.067	54	75,31
Oktober	4	288	195	151	315	498	471	1.630	23	70,87
November	0	251	63	129	294	470	361	1.317	18	73,17
Dezember	1	220	24	103	238	349	311	1.025	15	68,33
4.Trim.	5	328	282	383	847	1.317	1.143	3.972	56	70,93
TOTAL 2018	13	581	3.885	1.668	2.580	4.205	3.787	16.125	230	70,11

Anwesenheiten Kettens

Monat	Konf.	Anz.	Anwesenh. Kettens					Total	öffn.	Bel.
	tage	Kind	GT	HT	DT	2 S.	1 S.		tage	
Januar	0	53	0	0	60	125	101	286	18	15,89
Februar	0	48	0	0	56	91	44	191	14	13,64
März	0	54	0	0	88	147	94	329	21	15,67
1.Trim.	0	60	0	0	204	363	239	806	53	15,21
April	0	0	0	0	0	0	0	0	0	0,00
Mai	0	58	0	5	75	116	81	277	19	14,58
Juni	0	51	0	2	72	108	77	259	20	12,95
2.Trim.	0	62	0	7	147	224	158	536	39	0,00
Juli	0	0	0	0	0	0	0	0	0	0,00
August	0	0	0	0	0	0	0	0	0	0,00
September	0	43	0	4	75	118	100	297	19	15,63
3.Trim.	0	43	0	4	75	118	100	297	19	15,63
Oktober	0	51	0	6	83	123	84	296	19	15,58
November	0	48	0	9	80	119	68	276	18	15,33
Dezember	0	47	0	9	57	102	80	248	14	17,71
4.Trim.	0	56	0	24	220	344	232	820	51	16,08
TOTAL 2018	0	82	0	35	646	1.049	729	2.459	162	15,18

Anwesenheiten SGO

Monat	Konf. tage	Anz. Kind	Anwesenheiten SGO						öffn. tage	Bel.
			GT	HT	DT	2 S.	1 S.	Total		
Januar	0	68	0	0	67	163	119	349	14	24,93
Februar	0	63	0	0	68	142	107	317	11	28,82
März	0	69	0	0	106	208	128	442	16	27,63
1.Trim.	0	80	0	0	241	513	354	1.108	41	27,02
April	0	61	0	0	37	102	78	217	8	27,13
Mai	0	61	0	0	57	164	126	347	13	26,69
Juni	0	65	0	1	92	153	134	380	16	23,75
2.Trim.	0	70	0	1	186	419	338	944	37	25,51
Juli	0	0	0	0	0	0	0	0	0	0,00
August	0	0	0	0	0	0	0	0	0	0,00
September	0	66	0	0	64	174	185	423	15	28,20
3.Trim.	0	66	0	0	64	174	185	423	15	28,20
Oktober	0	69	0	0	69	211	153	433	15	28,87
November	0	75	0	0	59	202	127	388	14	27,71
Dezember	0	63	0	0	69	124	110	303	12	25,25
4.Trim.	0	85	0	0	197	537	390	1.124	41	27,41
TOTAL 2018	0	109	0	1	688	1.643	1.267	3.599	134	26,86

Anwesenheiten SGU

Monat	Konf. tage	Anz. Kind	Anwesenheiten SGU						öffn. tage	Bel.
			GT	HT	DT	2 S.	1 S.	Total		
Januar	0	23	0	0	28	61	36	125	14	8,93
Februar	0	24	0	0	29	30	25	84	11	7,64
März	0	21	0	1	19	74	40	134	18	7,44
1.Trim.	0	29	0	1	76	165	101	343	43	7,98
April	0	28	0	0	9	38	30	77	8	9,63
Mai	0	22	0	2	21	50	31	104	14	7,43
Juni	0	29	0	0	21	59	44	124	15	8,27
2.Trim.	0	33	0	2	51	147	105	305	37	8,24
Juli	0	0	0	0	0	0	0	0	0	0,00
August	0	0	0	0	0	0	0	0	0	0,00
September	0	16	0	0	18	45	36	99	14	7,07
3.Trim.	0	16	0	0	18	45	36	99	14	7,07
Oktober	0	19	0	0	27	32	41	100	16	6,25
November	0	21	0	1	27	32	42	102	14	7,29
Dezember	0	24	0	0	25	30	25	80	12	6,67
4.Trim.	0	32	0	1	79	94	108	282	42	6,71
TOTAL 2018	0	48	0	4	224	451	350	1.029	136	7,57

Anwesenheiten französische Schule

Monat	Konf.	Anz.	Anwesenh. franz. Schule						öffn.	Bel.
	tage	Kind	GT	HT	DT	2 S.	1 S.	Total	tage	
Januar	0	29	0	2	57	54	21	134	14	9,57
Februar	0	32	0	0	35	53	25	113	11	10,27
März	0	31	0	2	62	81	40	185	17	10,88
1.Trim.	0	40	0	4	154	188	86	432	42	10,29
April	0	28	0	0	24	59	14	97	8	12,13
Mai	0	31	0	2	49	82	18	151	14	10,79
Juni	0	37	0	0	79	71	43	193	16	12,06
2.Trim.	0	43	0	2	152	212	75	441	38	11,61
Juli	0	0	0	0	0	0	0	0	0	0,00
August	0	0	0	0	0	0	0	0	0	0,00
September	0	39	0	0	89	61	61	211	15	14,07
3.Trim.	0	39	0	0	89	61	61	211	15	14,07
Oktober	0	42	0	0	84	85	51	220	15	14,67
November	0	40	0	2	78	89	30	199	14	14,21
Dezember	0	34	0	0	52	61	30	143	11	13,00
4.Trim.	0	48	0	2	214	235	111	562	40	14,05
TOTAL 2018	0	69	0	8	609	696	333	1.646	135	12,19

Anwesenheiten ZFP

Monat	Konf.	Anz.	Anwesenh. ZFP						öffn.	Bel.
	tage	Kind	GT	HT	DT	2 S.	1 S.	Total	tage	
Januar	0	0	0	0	0	0	0	0	0	0,00
Februar	0	1	0	0	0	1	0	1	1	1,00
März	0	0	0	0	0	0	0	0	0	0,00
1.Trim.	0	1	0	0	0	1	0	1	1	1,00
April	0	0	0	0	0	0	0	0	0	0,00
Mai	0	0	0	0	0	0	0	0	0	0,00
Juni	0	0	0	0	0	0	0	0	0	0,00
2.Trim.	0	0	0	0	0	0	0	0	0	0,00
Juli	0	0	0	0	0	0	0	0	0	0,00
August	0	0	0	0	0	0	0	0	0	0,00
September	0	0	0	0	0	0	0	0	0	0,00
3.Trim.	0	0	0	0	0	0	0	0	0	0,00
Oktober	0	0	0	0	0	0	0	0	0	0,00
November	0	0	0	0	0	0	0	0	0	0,00
Dezember	0	0	0	0	0	0	0	0	0	0,00
TOTAL 2018	0	1	0	0	0	1	0	1	1	1,00

Anwesenheiten Total Campus

Monat	Konf.	Total Campus						öffn.	Bel.
	tage	GT	HT	DT	2 S.	1 S.	Total	tage	
Januar	1	263	116	117	139	162	797	22	36,23
Februar	1	229	105	82	104	148	668	18	37,11
März	3	77	135	93	186	217	708	22	32,18
1.Trim.	5	569	356	292	429	527	2.173	62	35,05
April	1	619	161	79	164	137	1.160	19	61,05
Mai	1	48	157	109	171	191	676	19	35,58
Juni	1	39	111	152	163	218	683	20	34,15
2.Trim.	3	706	429	340	498	546	2.519	58	43,43
Juli	0	1.219	197	18	0	0	1.434	17	84,35
August	0	1.072	206	15	0	0	1.293	19	68,05
September	0	37	85	151	150	197	620	18	34,44
3.Trim.	0	2.328	488	184	150	197	3.347	54	61,98
Oktober	4	195	145	163	164	234	901	23	39,17
November	0	63	120	155	149	166	653	18	36,28
Dezember	1	24	94	112	123	121	474	15	31,60
4.Trim.	5	282	359	430	436	521	2.028	56	36,21
TOTAL 2018	13	3.885	1.632	1.246	1.513	1.791	10.067	230	43,77

5.12 Außerschulische Betreuung Eupen Villa Peters

Monat	Konf.	Anz.	Anwesenheiten Villa						öffn.	Bel.
	tage	Kind	GT	HT	DT	2 S.	1 S.	Total	tage	
Januar	1	142	263	114	32	24	105	538	22	24,45
Februar	1	162	229	105	18	20	98	470	18	26,11
März	3	117	77	132	12	31	137	389	22	17,68
1.Trim.	5	223	569	351	62	75	340	1.397	62	22,53
April	1	224	619	161	46	67	93	986	19	51,89
Mai	1	114	48	153	39	39	142	421	19	22,16
Juni	1	108	39	111	52	33	131	366	20	18,30
2.Trim.	3	265	706	425	137	139	366	1.773	58	30,57
Juli	0	232	1.219	197	18	0	0	1.434	17	84,35
August	0	219	1.072	206	15	0	0	1.293	19	68,05
September	0	93	37	85	44	44	100	310	18	17,22
3.Trim.	0	336	2.328	488	77	44	100	3.037	54	56,24
Oktober	4	170	195	145	52	47	142	581	23	25,26
November	0	113	63	117	50	28	94	352	18	19,56
Dezember	1	101	24	94	35	32	66	251	15	16,73
4.Trim.	5	190	282	356	137	107	302	1.184	56	21,14
TOTAL 2018	13	473	3.885	1.620	413	365	1.108	7.391	230	32,13

Anzahl Kinder und Anwesenheiten aufgeteilt in vor- und nachschulische Betreuung und Ferienbetreuung

5.2 RAEREN

5.21 Außerschulische Betreuung in Raeren

Monat	Konf.	Anz.	Anwesenh. Raeren						öffn.	Bel.
	tage	Kind	GT	HT	DT	2 S.	1 S.	Total	tage	
Januar	0	79	19	54	127	151	116	467	18	25,94
Februar	2	86	53	47	88	116	92	396	15	26,40
März	0	85	22	47	172	175	123	539	22	24,50
1.Trim.	2	97	94	148	387	442	331	1.402	55	25,49
April	0	76	13	26	86	104	51	280	10	28,00
Mai	0	71	22	61	138	137	114	472	19	24,84
Juni	1	76	38	65	123	122	122	470	20	23,50
2.Trim.	1	90	73	152	347	363	287	1.222	49	24,94
Juli	0	0	0	0	0	0	0	0	0	0,00
August	0	0	0	0	0	0	0	0	0	0,00
September	1	76	34	63	106	168	90	461	19	24,26
3.Trim.	1	76	34	63	106	168	90	461	19	24,26
Oktober	0	73	14	57	139	144	88	442	20	22,10
November	1	73	25	48	117	139	75	404	18	22,44
Dezember	0	70	6	26	111	115	69	327	15	21,80
4.Trim.	1	81	45	131	367	398	232	1.173	53	22,13
TOTAL 2018	5	113	246	494	1.207	1.371	940	4.258	176	24,19

5.22 Außerschulische Betreuung in Eynatten

Monat	Konf.	Anz.	Anwesenh. Eynatten						öffn.	Bel.
	tage	Kind	GT	HT	DT	2 S.	1 S.	Total	tage	
Januar	1	97	107	92	97	144	108	548	22	24,91
Februar	2	98	99	59	86	103	114	461	18	25,61
März	0	79	0	55	129	202	161	547	22	24,86
1.Trim.	3	118	206	206	312	449	383	1.556	62	25,10
April	1	97	133	54	80	103	77	447	15	29,80
Mai	3	85	25	71	149	190	128	563	19	29,63
Juni	1	84	11	57	148	228	118	562	21	26,76
2.Trim.	5	107	169	182	377	521	323	1.572	55	28,58
Juli	0	31	53	5	2	0	0	60	2	30,00
August	0	51	200	33	2	0	0	235	8	29,38
September	0	69	5	44	135	166	99	449	19	23,63
3.Trim.	0	91	258	82	139	166	99	744	29	25,66
Oktober	0	91	84	65	147	186	116	598	23	26,00
November	1	88	30	53	129	140	111	463	19	24,37
Dezember	0	74	4	46	91	150	88	379	15	25,27
4.Trim.	1	108	118	164	367	476	315	1.440	57	25,26
TOTAL 2018	9	158	751	634	1.195	1.612	1.120	5.312	203	26,17

5.3 KELMIS

5.31 Außerschulische Betreuung in Kelmis

Monat	Konf.	Anz.	Anwesenheiten Kelmis					Total	öffn. tage	Bel.
	tage	Kind	GT	HT	DT	2 S.	1 S.			
Januar	0	142	136	155	190	311	209	1.001	22	45,50
Februar	0	143	102	104	165	207	168	746	18	41,44
März	3	138	96	121	265	275	243	1.000	22	45,45
1.Trim.	3	179	334	380	620	793	620	2.747	62	44,31
April	0	145	242	141	128	137	120	768	19	40,42
Mai	5	135	87	133	193	261	180	854	19	44,95
Juni	0	118	38	97	220	268	209	832	21	39,62
2.Trim.	5	176	367	371	541	666	509	2.454	59	41,59
Juli	0	0	0	0	0	0	0	0	0	0,00
August	0	59	221	63	5	0	0	289	9	32,11
September	3	150	88	103	241	293	230	955	19	50,26
3.Trim.	3	172	309	166	246	293	230	1.244	28	44,43
Oktober	3	170	121	120	257	359	245	1.102	23	47,91
November	1	146	69	99	232	325	226	951	19	50,05
Dezember	2	136	43	92	178	186	158	657	15	43,80
4.Trim.	6	190	233	311	667	870	629	2.710	57	47,54
TOTAL 2018	17	276	1.243	1.228	2.074	2.622	1.988	9.155	206	44,44

5.4 LONTZEN

5.41 Außerschulische Betreuung in Lontzen

Monat	Konf.	Anz.	Anwesenh. Lontzen					Total	öffn. tage	Bel.
	tage	Kind	GT	HT	DT	2 S.	1 S.			
Januar	0	36	0	21	49	85	27	182	18	10
Februar	0	34	1	4	46	70	17	138	15	9
März	0	35	2	11	75	98	33	219	22	10
1.Trim.	0	37	3	36	170	253	77	539	55	10
April	1	31	11	8	21	37	11	88	10	9
Mai	1	29	12	19	38	82	38	189	19	10
Juni	0	31	5	24	46	66	44	185	20	9
2.Trim.	2	35	28	51	105	185	93	462	49	9
Juli	0	0	0	0	0	0	0	0	0	0
August	0	0	0	0	0	0	0	0	0	0
September	0	39	5	19	54	90	30	198	19	10
3.Trim.	0	39	5	19	54	90	30	198	19	10
Oktober	0	41	7	18	44	121	45	235	20	12
November	0	40	10	15	55	116	40	236	18	13
Dezember	0	38	1	17	40	83	43	184	15	12
4.Trim.	0	46	18	50	139	320	128	655	53	12
TOTAL 2018	2	56	54	156	468	848	328	1.854	176	11

5.42 Außerschulische Betreuung in Herbesthal

Monat	Konf.	Anz.	Anwesenh. Herbesthal					Total	öffn. tage	Bel.
	tage	Kind	GT	HT	DT	2 S.	1 S.			
Januar	1	137	34	27	129	341	345	876	18,00	49
Februar	0	131	14	18	134	244	288	698	15,00	47
März	0	143	19	32	200	480	422	1.153	22,00	52
1.Trim.	1	152	67	77	463	1.065	1.055	2.727	55,00	50
April	0	140	10	27	97	219	219	572	10,00	57
Mai	2	138	45	48	137	327	331	888	19,00	47
Juni	0	131	17	28	150	390	344	929	20,00	46
2.Trim.	2	157	72	103	384	936	894	2.389	49,00	49
Juli	0	0	0	0	0	0	0	0	0,00	0
August	0	0	0	0	0	0	0	0	0,00	0
September	1	127	24	59	152	413	346	994	19,00	52
3.Trim.	1	127	24	59	152	413	346	994	19,00	52
Oktober	0	133	16	47	189	442	394	1.088	20,00	54
November	2	136	39	45	132	348	390	954	18,00	53
Dezember	0	134	11	28	150	351	331	871	15,00	58
4.Trim.	2	147	66	120	471	1.141	1.115	2.913	53,00	55
TOTAL 2018	6	197	229	359	1.470	3.555	3.410	9.023	176,00	51

5.43 Außerschulische Betreuung in Walhorn

Monat	Konf.	Anz.	Anwesenh. Walhorn					Total	öffn. tage	Bel.
	tage	Kind	GT	HT	DT	2 S.	1 S.			
Januar	0	49	7	20	53	122	83	285	18	16
Februar	0	48	3	15	36	97	80	231	15	15
März	0	49	6	17	52	124	92	291	22	13
1. Trim.	0	56	16	52	141	343	255	807	55	15
April	1	47	13	10	25	64	50	162	10	16
Mai	1	53	19	16	38	96	93	262	19	14
Juni	0	55	11	21	70	119	129	350	20	18
2. Trim.	2	58	43	47	133	279	272	774	49	16
Juli	0	0	0	0	0	0	0	0	0	0
August	0	0	0	0	0	0	0	0	0	0
September	0	47	4	16	53	138	118	329	19	17
3. Trim.	0	47	4	16	53	138	118	329	19	17
Oktober	0	43	5	13	56	137	109	320	20	16
November	0	45	6	21	54	137	98	316	18	18
Dezember	0	45	7	13	53	89	87	249	15	17
4. Trim.	0	50	18	47	163	363	294	885	53	17
TOTAL 2018	2	66	81	162	490	1.123	939	2.795	176	16

5.5 ST. VITH

5.51 Außerschulische Betreuung in St. Vith

Monat	Konf.	Anz.	Anwesenheiten St. Vith						öffn. tage	Bel.
	tage	Kind	GT	HT	DT	2 S.	1 S.	Total		
Januar	3	84	118	30	95	115	48	406	22	18
Februar	1	93	81	39	92	91	26	329	18	18
März	0	68	22	32	147	178	45	424	22	19
1.Trim.	4	110	221	101	334	384	119	1.159	62	19
April	1	97	212	67	62	80	24	445	19	23
Mai	3	59	17	57	116	130	34	354	19	19
Juni	2	61	17	41	103	147	46	354	21	17
2.Trim.	6	109	246	165	281	357	104	1.153	59	20
Juli	0	91	394	49	4	0	0	447	15	30
August	0	0	0	0	0	0	0	0	0	0
September	1	71	14	68	101	172	81	436	19	23
3.Trim.	1	135	408	117	105	172	81	883	34	26
Oktober	3	94	71	90	92	185	86	524	23	23
November	0	78	27	64	94	168	80	433	19	23
Dezember	2	72	20	50	75	141	70	356	15	24
4.Trim.	5	101	118	204	261	494	236	1.313	57	23
TOTAL 2018	16	185	993	587	981	1.407	540	4.508	212	21

Anzahl Kinder und Anwesenheiten aufgeteilt in vor- und nachschulische Betreuung und Ferienbetreuung

5.52 Außerschulische Betreuung in Recht

Monat	Konf.	Anz.	Anwesenheiten Recht						öffn. tage	Bel.
	tage	Kind	GT	HT	DT	2 S.	1 S.	Total		
Januar	0	41	0	6	53	114	107	280	18	16
Februar	1	40	4	0	40	79	65	188	15	13
März	0	37	0	4	67	105	135	311	22	14
1.Trim.	1	44	4	10	160	298	307	779	55	14
April	0	35	0	0	40	41	51	132	10	13
Mai	1	40	3	2	60	96	71	232	19	12
Juni	1	35	6	0	69	89	70	234	21	11
2.Trim.	2	42	9	2	169	226	192	598	50	12
Juli	0	0	0	0	0	0	0	0	0	0
August	0	0	0	0	0	0	0	0	0	0
September	0	41	0	1	72	107	61	241	19	13
3.Trim.	0	41	0	1	72	107	61	241	19	13
Oktober	1	45	3	10	56	103	92	264	19	14
November	0	45	0	10	68	113	93	284	18	16
Dezember	0	42	0	6	55	68	63	192	15	13
4.Trim.	1	49	3	26	179	284	248	740	52	14
TOTAL 2018	4	59	16	39	580	915	808	2.358	176	13

5.53 Außerschulische Betreuung in Schönberg

Monat	Konf.	Anz.	Anwesenh.Schönberg					öffn.	Bel.	
	tage	Kind	GT	HT	DT	2 S.	1 S.	Total	tage	
Januar	0	24	0	13	52	67	27	159	18	9
Februar	1	24	3	12	53	48	17	133	15	9
März	0	24	0	18	67	79	43	207	22	9
1.Trim.	1	27	3	43	172	194	87	499	55	9
April	0	21	0	9	28	37	14	88	10	9
Mai	1	22	3	14	56	50	20	143	18	8
Juni	1	23	5	36	55	69	27	192	21	9
2.Trim.	2	25	8	59	139	156	61	423	49	9
Juli	0	0	0	0	0	0	0	0	0	0
August	0	0	0	0	0	0	0	0	0	0
September	1	17	3	31	42	44	34	154	19	8
3.Trim.	1	17	3	31	42	44	34	154	19	8
Oktober	1	22	2	56	41	41	25	165	20	8
November	0	27	0	56	29	54	32	171	18	10
Dezember	0	20	0	48	26	36	18	128	14	9
4.Trim.	1	27	2	160	96	131	75	464	52	9
TOTAL 2018	5	34	16	293	449	525	257	1.540	175	9

5.6 BÜLLINGEN

5.61 Außerschulische Betreuung in Büllingen

Monat	Konf.	Anz.	Anwesenh. Büllingen					Total	öffn. tage	Bel.
	tage	Kind	GT	HT	DT	2 S.	1 S.			
Januar	0	31	1	13	27	57	62	160	18	9
Februar	0	33	0	15	25	29	50	119	15	8
März	1	33	8	26	40	69	77	220	22	10
1.Trim.	1	40	9	54	92	155	189	499	55	9
April	1	31	13	10	15	39	29	106	10	11
Mai	0	32	4	21	32	64	62	183	19	10
Juni	1	39	22	16	33	75	59	205	21	10
2.Trim.	2	42	39	47	80	178	150	494	50	10
Juli	0	0	0	0	0	0	0	0	0	0
August	0	0	0	0	0	0	0	0	0	0
September	1	33	12	27	51	93	66	249	19	13
3.Trim.	1	33	12	27	51	93	66	249	19	13
Oktober	2	33	12	27	60	88	58	245	20	12
November	0	32	1	13	56	66	67	203	18	11
Dezember	0	28	0	11	44	69	42	166	15	11
4.Trim.	2	39	13	51	160	223	167	614	53	12
TOTAL 2018	6	52	73	179	383	649	572	1.856	177	10

5.62 Außerschulische Betreuung in Manderfeld

Monat	Konf.	Anz.	Anwesenh. Manderfeld					Total	öffn. tage	Bel.
	tage	Kind	GT	HT	DT	2 S.	1 S.			
Januar	0	25	6	5	40	36	50	137	18	8
Februar	0	24	3	10	41	21	30	105	15	7
März	1	25	7	16	41	46	82	192	22	9
1.Trim.	1	28	16	31	122	103	162	434	55	8
April	1	24	4	3	21	22	29	79	10	8
Mai	0	26	12	8	46	39	58	163	19	9
Juni	1	29	11	11	45	38	50	155	20	8
2.Trim.	2	31	27	22	112	99	137	397	49	8
Juli	0	0	0	0	0	0	0	0	0	0
August	0	0	0	0	0	0	0	0	0	0
September	0	27	4	23	56	27	35	145	18	8
3.Trim.	0	27	4	23	56	27	35	145	18	8
Oktober	2	29	16	24	70	29	44	183	20	9
November	0	31	12	27	63	44	43	189	18	11
Dezember	0	29	5	22	38	40	28	133	15	9
4.Trim.	2	32	33	73	171	113	115	505	53	10
TOTAL 2018	5	38	80	149	461	342	449	1.481	175	8

5.63 Außerschulische Betreuung in Roherath

Monat	Konf.	Anz.	Anwesenh. Roherath					Total	öffn. tage	Bel.
	tage	Kind	GT	HT	DT	2 S.	1 S.			
Januar	0	8	0	2	9	18	6	35	13	3
Februar	0	7	2	1	11	14	10	38	12	3
März	0	9	0	0	22	30	8	60	20	3
1.Trim.	0	9	2	3	42	62	24	133	45	3
April	0	7	0	2	6	6	10	24	6	4
Mai	0	7	0	6	2	17	10	35	14	3
Juni	1	9	4	3	2	25	12	46	17	0
2.Trim.	1	9	4	11	10	48	32	105	37	3
Juli	0	0	0	0	0	0	0	0	0	0
August	0	0	0	0	0	0	0	0	0	0
September	0	12	0	3	4	24	12	43	13	0
3.Trim.	0	12	0	3	4	24	12	43	13	0
Oktober	1	18	3	1	3	27	56	90	19	0
November	0	25	1	4	13	35	39	92	17	5
Dezember	0	20	3	5	10	20	27	65	15	4
4.Trim.	1	27	7	10	26	82	122	247	51	5
TOTAL 2018	2	27	13	27	82	216	190	528	146	4

5.7 BURG-REULAND

5.71 Außerschulische Betreuung in Burg-Reuland

Monat	Konf.	Anz.	Anwesenheiten B.-R.						öffn. tage	Bel.
	tage	Kind	GT	HT	DT	2 S.	1 S.	Total		
Januar	0	27	6	3	47	45	17	118	18	7
Februar	0	29	5	4	46	42	22	119	14	9
März	1	36	9	10	67	92	42	220	22	10
1.Trim.	1	37	20	17	160	179	81	457	54	8
April	0	31	1	2	30	42	19	94	10	9
Mai	2	34	5	13	50	69	22	159	19	8
Juni	0	30	5	6	29	62	29	131	19	0
2.Trim.	2	39	11	21	109	173	70	384	48	8
Juli	0	0	0	0	0	0	0	0	0	0
August	0	0	0	0	0	0	0	0	0	0
September	2	39	12	12	52	78	49	203	19	0
3.Trim.	2	39	12	12	52	78	49	203	19	0
Oktober	0	40	5	10	37	107	53	212	20	11
November	0	35	10	6	51	69	31	167	18	9
Dezember	0	32	7	5	45	37	33	127	15	8
4.Trim.	0	40	22	21	133	213	117	506	53	10
TOTAL 2018	5	47	65	71	454	643	317	1.550	174	9

5.72 Außerschulische Betreuung in Thommen

Monat	Konf.	Anz.	Anwesenh.Thommen						öffn. tage	Bel.
	tage	Kind	GT	HT	DT	2 S.	1 S.	Total		
Januar	0	21	4	4	49	62	27	146	18	8
Februar	0	21	4	4	39	39	28	114	15	8
März	1	19	7	3	44	66	35	155	22	7
1.Trim.	1	21	15	11	132	167	90	415	55	8
April	0	22	2	4	23	40	7	76	10	8
Mai	2	22	5	1	57	54	13	130	18	7
Juni	0	18	2	2	35	78	31	148	20	7
2.Trim.	2	22	9	7	115	172	51	354	48	7
Juli	0	0	0	0	0	0	0	0	0	0
August	0	0	0	0	0	0	0	0	0	0
September	0	30	0	8	49	61	51	169	19	9
3.Trim.	0	30	0	8	49	61	51	169	19	9
Oktober	0	31	4	4	62	88	68	226	20	11
November	0	30	4	5	70	47	51	177	18	10
Dezember	0	30	2	4	43	55	38	142	15	9
4.Trim.	0	31	10	13	175	190	157	545	53	10
TOTAL 2018	3	36	34	39	471	590	349	1.483	175	8

5.8 AMEL

5.81 Außerschulische Betreuung in Amel

Monat	Konf.	Anz.	Anwesenh. Amel					Total	öffn. tage	Bel.
	tage	Kind	GT	HT	DT	2 S.	1 S.			
Januar	1	76	12	27	135	177	129	480	18	27
Februar	1	81	11	19	122	154	93	399	15	27
März	1	74	19	19	174	271	103	586	22	27
1.Trim.	3	88	42	65	431	602	325	1.465	55	27
April	0	81	4	14	111	132	58	319	10	32
Mai	2	75	25	36	125	232	70	488	19	26
Juni	1	80	19	43	179	218	112	571	20	29
2.Trim.	3	88	48	93	415	582	240	1.378	49	28
Juli	0	0	0	0	0	0	0	0	0	0
August	0	0	0	0	0	0	0	0	0	0
September	0	88	16	34	162	287	82	581	19	31
3.Trim.	0	88	16	34	162	287	82	581	19	31
Oktober	1	85	20	36	150	304	104	614	20	31
November	0	77	17	29	182	220	66	514	18	29
Dezember	0	74	12	27	118	194	34	385	15	26
4.Trim.	1	89	49	92	450	718	204	1.513	53	29
TOTAL 2018	7	104	155	284	1.458	2.189	851	4.937	176	28

5.9 BÜTGENBACH

5.91 Außerschulische Betreuung in Bütgenbach

Monat	Konf.	Anz.	Anwesenh. Bütgenb.					Total	öffn. tage	Bel.
	tage	Kind	GT	HT	DT	2 S.	1 S.			
Januar	1	55	23	16	50	94	117	300	22	14
Februar	0	69	50	3	48	78	97	276	18	15
März	0	49	0	8	78	157	172	415	22	19
1.Trim.	1	72	73	27	176	329	386	991	62	16
April	0	68	128	8	40	69	79	324	19	17
Mai	1	50	9	4	50	99	141	303	19	16
Juni	3	52	21	5	57	123	132	338	21	16
2.Trim.	4	73	158	17	147	291	352	965	59	16
Juli	0	0	0	0	0	0	0	0	0	0
August	0	55	231	28	0	0	0	259	12	22
September	0	48	0	8	67	160	110	345	19	18
3.Trim.	0	87	231	36	67	160	110	604	31	19
Oktober	2	60	45	5	57	174	114	395	23	17
November	0	51	9	4	51	150	94	308	17	18
Dezember	2	46	4	9	30	138	75	256	15	17
4.Trim.	4	62	58	18	138	462	283	959	55	17
TOTAL 2018	9	123	520	98	528	1.242	1.131	3.519	207	17

Anzahl Kinder und Anwesenheiten aufgeteilt in vor- und nachschulische Betreuung und Ferienbetreuung

5.92 Außerschulische Betreuung in Nidrum

Monat	Konf.	Anz.	Anwesenh.Nidrum					Total	öffn. tage	Bel.
	tage	Kind	GT	HT	DT	2 S.	1 S.			
Januar	0	32	3	13	31	82	47	176	18	10
Februar	0	28	1	12	38	57	38	146	15	10
März	2	28	12	20	40	106	47	225	22	10
1.Trim.	2	36	16	45	109	245	132	547	55	10
April	0	24	1	10	17	49	22	99	10	10
Mai	1	27	9	9	45	68	66	197	19	10
Juni	1	37	2	10	50	104	60	226	21	11
2.Trim.	2	37	12	29	112	221	148	522	50	10
Juli	0	0	0	0	0	0	0	0	0	0
August	0	0	0	0	0	0	0	0	0	0
September	1	30	3	17	45	57	63	185	19	10
3.Trim.	1	30	3	17	45	57	63	185	19	10
Oktober	1	29	6	10	56	51	67	190	20	10
November	0	29	0	6	51	55	54	166	18	9
Dezember	2	28	7	22	28	48	36	141	15	9
4.Trim.	3	34	13	38	135	154	157	497	53	9
TOTAL 2018	8	50	44	129	401	677	500	1.751	177	10

5.93 Außerschulische Betreuung in Elsenborn

Monat	Konf.	Anz.	Anwesenh. Elsenborn						Total	öffn. tage	Bel.
	tage	Kind	GT	HT	DT	2 S.	1 S.				
Januar	0	22	0	21	37	29	40	127	14	9	
Februar	0	26	0	16	27	24	37	104	12	9	
März	0	24	0	25	38	40	41	144	18	8	
1. Trim.	0	29	0	62	102	93	118	375	44	9	
April	1	23	0	12	28	20	19	79	8	10	
Mai	1	27	1	9	28	50	59	147	14	11	
Juni	1	28	2	14	41	47	52	156	17	9	
2. Trim.	3	30	3	35	97	117	130	382	39	10	
Juli	0	0	0	0	0	0	0	0	0	0	
August	0	0	0	0	0	0	0	0	0	0	
September	0	22	0	5	38	40	43	126	15	8	
3. Trim.	0	22	0	5	38	40	43	126	15	8	
Oktober	0	23	0	11	30	62	34	137	16	9	
November	0	23	0	13	24	55	34	126	13	10	
Dezember	1	21	0	12	27	35	25	99	12	8	
4. Trim.	1	26	0	36	81	152	93	362	41	9	
TOTAL 2018	4	34	3	138	318	402	384	1.245	139	9	

5.94 Außerschulische Betreuung in Weywertz

Monat	Konf.	Anz.	Anwesenh. Weywertz						Total	öffn. tage	Bel.
	tage	Kind	GT	HT	DT	2 S.	1 S.				
Januar	1	21	2	3	40	46	62	153	18	9	
Februar	0	21	0	0	31	41	62	134	15	9	
März	0	22	0	4	32	89	90	215	22	10	
1. Trim.	1	22	2	7	103	176	214	502	55	9	
April	0	20	0	0	22	37	31	90	10	9	
Mai	1	21	4	4	34	57	66	165	19	9	
Juni	2	21	5	5	27	69	80	186	21	9	
2. Trim.	3	21	9	9	83	163	177	441	50	9	
Juli	0	0	0	0	0	0	0	0	0	0	
August	0	0	0	0	0	0	0	0	0	0	
September	0	24	2	9	33	82	62	188	19	10	
3. Trim.	0	24	2	9	33	82	62	188	19	10	
Oktober	0	24	3	6	37	68	88	202	19	11	
November	1	25	5	7	31	68	66	177	18	10	
Dezember	0	23	2	5	32	38	64	141	15	9	
4. Trim.	1	27	10	18	100	174	218	520	52	10	
TOTAL 2018	5	31	23	43	319	595	671	1.651	176	9	

6. AUS DER PRESSE

Übersicht der Grenz-Echo Artikel über die großen Themen des RZKB im Jahr 2018

1. Februar 2018

Kinderbetreuung: Erste Skizzen für Ausbau liegen auf dem Tisch – Erweiterung um zwölf oder 24 Plätze
Lieber mehr als weniger Krippenplätze

26. April 2018

Soziales: Der neue Verwaltungssitz des RZKB wurde offiziell seiner Bestimmung übergeben
190 Mitarbeiter für 3.000 Kinder

26. April 2018

Sozialpolitik: DG-Regierung ändert Erlass ab
AUBE: Unterstützung für kleinere Standorte

15. Juni 2018

Parlament: Aufwertung des Berufs
„Kinderbetreuer in DG sollen mehr verdienen“

25. Juli 2018

Soziales – In Zukunft weniger Aufwand
Online-Portal zur Kinderbetreuung

11. September 2018

CAP48: Neue Runde der Aktion für Menschen mit Beeinträchtigungen

15. September 2018

Soziales: Bilanz des Masterplans zur Kinderbetreuung in der DG nach einem Jahr – Kinderkrippen werden ausgebaut
„Hundertprozentige Abdeckung vor 2025“

14. November 2018

Immobilie: Keine zeitlichen Verzögerungen – Minimale Mehrkosten beim Bauprojekt in Hergenrath
Krippe steht bald auf Kinderbeinen

14. Dezember 2018

Kinderbetreuung: In Amel muss die Außerschulische Betreuung ausgebaut werden
„Der Betreuungsbedarf ist explosionsmäßig gestiegen“